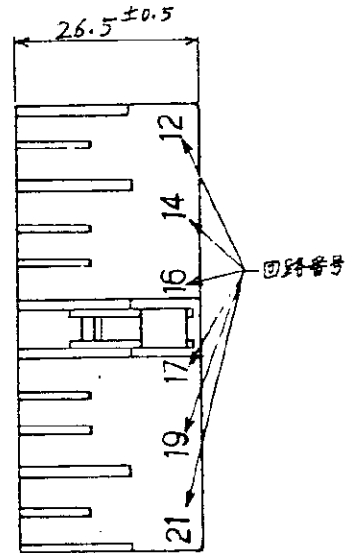
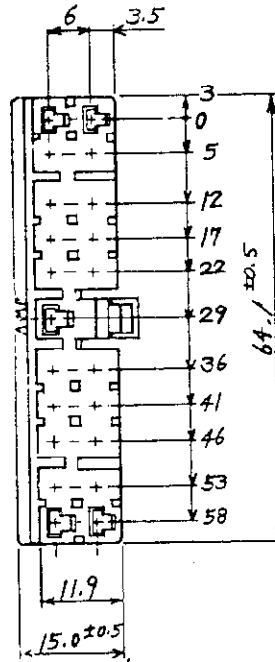
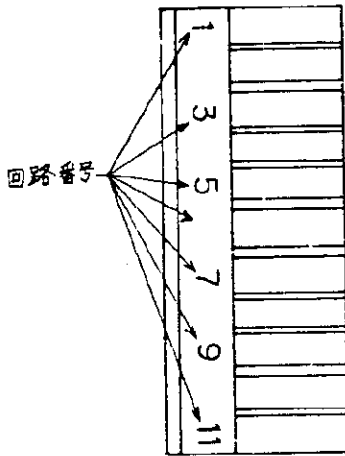


C-171838

一般公差

10以下	±0.2
10を超え30以下	±0.25
30を超え100以下	±0.3



注.

1. 嵌合する相手ハウジングは型番 171367, 171457, 171820 又は 171821
2. 内装するリセプタクルコンタクトは型番 170177 又は 170189
3. 適用製品規格 No. 108-5093
4. 適用端子圧着規格 No. 114-5004
5. 相手ハウジングの嵌合力は 29.4N 以下.

171838-4	緑	白
OBSOLETE 171838-3	茶	白
OBSOLETE 171838-2	黒	白
171838-1	自然色	黒
型番	色	回路番号 スタンプの色

DRAWING SCALE: 1:1

1971 BY AMP JAPAN LTD. ALL RIGHTS RESERVED. AMP AND AMP LOGO ARE TRADEMARKS OF AMP INC. IN THE U.S.A. AND OTHER COUNTRIES.				参考図面 CUSTOMER COPY REFERENCE ONLY	
66 ナイロ樹脂 色: 別表参照				AMP TOKYO, JAPAN	
B1	OBSOLETE 171838-2, 171838-3 F300-0239-99	AY	KB	123AD	DD
B	変更 781-6095	AY	KB	123AD	DD
A	REVISED (P-DW) (Rev. 0)	AY	KB	123AD	DD
O	RELEASED (P-DW) (Rev. 0)	AY	KB	123AD	DD
4	REVISION RECORD	OR	CHK	DATE	
CR	5/26/77	UE			
CHK	2. Nakamura	APP.	6/8/77		
	2. Nakano				
NAME MULTI-INTER LOCK CONNECTOR 21P PLUG HOUSING マルキインターロックコネクタ21極プラグハウジング(回路番号付)					